



POWIATOWY
URZĄD PRACY
DLA POWIATU NOWOSĄDECKIEGO



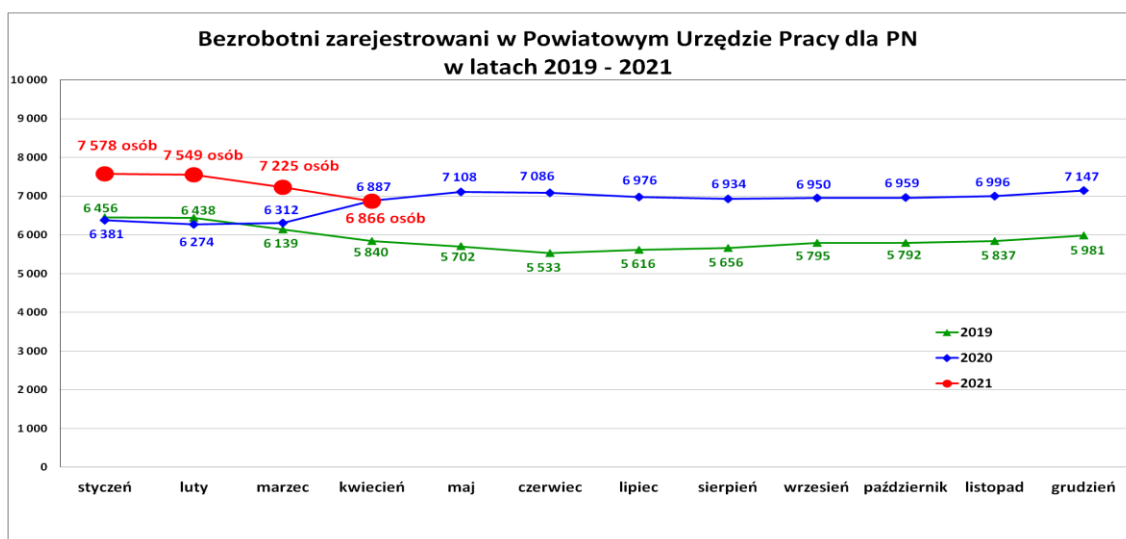
INFORMACJA
o sytuacji na rynku pracy
w Powiecie Nowosądeckim
wg stanu na dzień 30 kwiecień 2021r.

NOWY SĄCZ – maj - 2021 r.

Na dzień **30.04.2021 r.** liczba zarejestrowanych bezrobotnych wynosiła **6 866 osób**. W kwietniu 2021 r. wystąpił **spadek** liczby osób bezrobotnych w stosunku do marca br. o **359 osób**.

Z obserwacji stanu bezrobocia w ostatnich latach wynika, że od miesiąca kwietnia 2017 roku bezrobocie w powiecie nowosądeckim systematycznie spadało. Trend stabilnego spadku bezrobocia jaki obserwowano przez kolejne lata został zakłócony w miesiącu kwietniu 2020 roku przez fakt pandemii koronawirusa osłabiając przejściowo niektóre działy gospodarki i powodując lekki wzrost osób bezrobotnych.

Ale już w kolejnych miesiącach (wiosna, lato, jesień) 2020 roku nie obserwowano wzmożonych rejestracji osób bezrobotnych. W miesiącach zimowych (przełom roku grudzień-styczeń) jak co roku przybyło więcej osób bezrobotnych, co związane było z zakończeniem prac sezonowych. Jak zaznaczono na wykresie poniżej od lutego br. liczba osób bezrobotnych powoli spadała. Kwiecień był więc trzecim miesiącem z rzędu w roku bieżącym w którym liczba osób bezrobotnych zmniejszyła się. Widać z tego, że pandemia COVID-19 nie spowodowała wielkich zmian na rynku pracy i tym samym nie było masowych zwolnień pracowników. Wraz z nadejściem wiosny, kiedy ruszają prace sezonowe spodziewane są dalsze spadki osób bezrobotnych zarejestrowanych w urzędzie. W tej chwili wszyscy mają nadzieję, że koronawirus odpuści i rynek pracy powróci na tory rozwoju z czasów przed pandemią COVID-19.



Struktura osób bezrobotnych wg wybranych kategorii stan na 30.04.2021 r.

Wyszczególnienie	Bezrobotni zarejestrowani	Ogółem	kobiety
Czas pozostawania bez pracy w miesiącach	do 1	455	232
	1 - 3	754	398
	3 - 6	999	562
	6 - 12	1 207	747
	12 - 24	1 376	944
	pow.24	2 075	1 698
Wiek	18 - 24	1 051	651
	25 - 34	2 193	1 661
	35 - 44	1 562	1 192
	45 - 54	1 115	732
	55 - 59	652	345
	60 lat i więcej	293	X
Wykształcenie	wyższe	1 018	808
	policealne i średnie zawodo- we/branżowe	2 020	1 542
	średnie ogólnokształcące	775	603
	zasadnicze zawodowe/branżowe	2 150	1 173
	gimnazjalne/podstawowe i poniżej	903	455
Staż pracy ogółem	do 1 roku	1 287	921
	1 - 5	1 882	1 314
	5 - 10	1 213	870
	10 - 20	1 114	724
	20 - 30	493	208
	30 lat i więcej	173	53
	bez stażu	704	491
RAZEM stan bezrobotnych		6 866	4 581

Podstawowe struktury i stany osób zarejestrowanych w Powiatowym Urzędzie Pracy dla PN

Wyszczególnienie	Stan na 30.04.2021r.	Struktura w %
Bezrobotni ogółem w tym:	6 866	100,0
➤ kobiety	4 581	66,7
➤ mężczyźni	2 285	33,3
➤ z prawem do zasiłku	861	12,5
➤ zarejestrowani po raz I	1 244	18,1
➤ zarejestrowani po raz kolejny (od 1990 r.)	5 622	81,9
➤ zwolnieni z przyczyn dotyczących zakładu pracy	273	4,0

➤ poprzednio pracujący	6 162	89,7
➤ dotychczas nie pracujący	704	10,3
➤ zamieszkali na wsi	5 646	82,2
➤ osoby w okresie do 12- stu miesięcy od dnia ukończenia nauki	205	3,0
➤ cudzoziemcy	16	0,2
➤ bez kwalifikacji zawodowych	1 366	19,9
➤ bez doświadczenia zawodowego	1 111	16,2
➤ kobiety, które nie podjęły zatrudnienia po urodzeniu dziecka	1 510	22,0
Osoby będące w szczególnej sytuacji na rynku pracy	6 077	88,5
• osoby do 30 roku życia	2 128	31,0
• w tym osoby do 25 roku życia	1 051	15,3
• długotrwale bezrobotne	3 803	55,4
• powyżej 50 roku życia	1 515	22,1
• korzystające ze świadczeń z pomocy społecznej	186	2,7
• posiadające co najmniej jedno dziecko do 6 roku życia	1 966	28,6
• posiadający co najmniej jedno dziecko niepełnosprawne do 18 roku życia	8	0,1
• niepełnosprawni	232	3,4
Poszukujący pracy w tym:	119	
• osoby niepełnosprawne	34	

Płynność bezrobocia, oferty pracy oraz podjęcia pracy w Powiatowym Urzędzie Pracy dla PN

Wyszczególnienie	Miesiąc styczeń – kwiecień 2021 r.	Miesiąc kwiecień 2021r.
1. Bezrobotni zarejestrowani w miesiącu z tego:	2 744	516
➤ po raz I - szy	591	117
➤ po raz kolejny	2 153	399
➤ z prawem do zasiłku	749	166
➤ zamieszkali na wsi	2 301	435
w tym posiadający gospodarstwo rolne	54	11
➤ osoby w okresie do 12 m-cy od dnia ukończenia nauki	409	82
➤ cudzoziemcy	11	2
➤ bez kwalifikacji zawodowych	552	102
➤ bez doświadczenia zawodowego	510	100
➤ kobiety, które nie podjęły zatrudnienia po urodzeniu dziecka	151	39
➤ w wieku do 30 roku życia	1 413	266
w tym wieku do 25 roku życia	873	166
➤ długotrwale bezrobotne	842	225
➤ powyżej 50 roku życia	411	80
➤ korzystające ze świadczeń pomocy społecznej	12	7
➤ posiadające co najmniej jedno dziecko do 6 roku życia	507	107

➤ posiadający co najmniej 1 dziecko niepełnosprawne do 18 r. życia	7	2
➤ niepełnosprawni	83	21
2. Bezrobotni wyrejestrowani w miesiącu z tego:	3 025	875
➤ podjęcia pracy	1 819	519
3.*Zgłoszone wolne miejsca pracy i miejsca aktywizacji zawodowej z tego:	1 402	358
☞ oferty pracy subsydiowanej	656	157
☞ oferty pracy niesubsydiowanej	746	201
4.*Zgłoszenia zwolnień z przyczyn zakładu pracy (osoby)	0	0

W kwietniu br.:

- **zarejestrowało się 516 osób bezrobotnych.** To najmniejsza ilość rejestracji osób bezrobotnych w stosunku do miesiąca kwietnia w latach poprzednich. Głównym składnikiem napływu były rejestracje po raz kolejny – 399 osób (77,3 %). Po raz pierwszy rejestrowało się 117 osób.
- **wyrejestrowało się 875 osób,** w tym 408 kobiet. Głównie wyrejestrowania były z powodu podjęcia pracy 519 osób. Pozostałe przyczyny wyłączenia z ewidencji to:
 - niepotwierdzenia gotowości do pracy – 98 osób,
 - dobrowolna rezygnacja ze statusu bezrobotnego – 41 osób,
 - odmowa bez uzasadnionej przyczyny przyjęcia propozycji odpowiedniej pracy lub innej formy pomocy – 12 osób,
 - osiągnięcia wieku emerytalnego – 12 osób,
 - nabycie praw emerytalnych i rentowych – 4 osoby,
 - nabycie praw do świadczenia przedemerytalnego – 11 osób,
 - inne – 62 osoby,
- **pracę podjęło 519 osób,** w tym 237 kobiet i 282 mężczyzn. Głównie były to podjęcia pracy niesubsydiowanej – 383 osoby (praca subsydiowana 136 osób).
- **pozyskano 358 wolnych miejsc pracy i miejsc aktywizacji zawodowej-** najliczniejsze oferty w zawodach prezentuje tabela poniżej

Lp.	Zawody i specjalności nazwa symbol		Oferty pracy i miejsca aktywizacji zawodowej pozyskane w kwietniu 2021 r.			
			Ogółem	subsydiowane	staż	niesubsydiowane
1.	Robotnik gospodarczy	515303	32	32	1	0
2.	Pozostali robotnicy wykonujący prace proste w ogrodnictwie i sadownictwie	921490	30	0	0	30
3.	Sprzedawca	522301	20	15	9	5
4.	Technik prac biurowych	411004	19	15	11	4

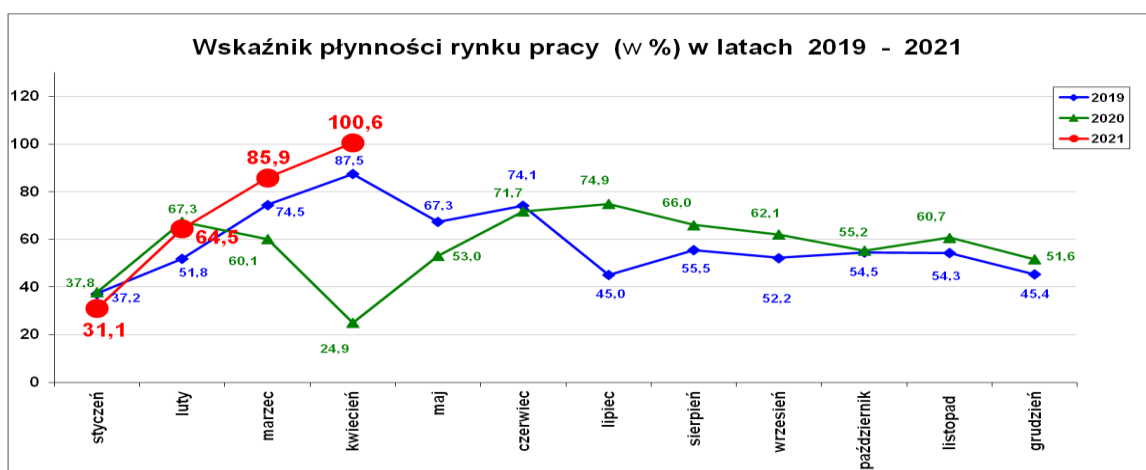
5.	Murarz	711202	15	0	0	15
6.	Technik administracji	334306	12	8	6	4
7.	Asystent do spraw księgowości	431101	12	6	6	6
8.	Pomoc kuchenna	941201	12	5	4	7
9.	Kelner	513101	10	1	0	9
10.	Asystent nauczyciela przedszkola	531202	10	7	6	3
11.	Kucharz	512001	9	0	0	9
12.	Technik ekonomista	331403	7	0	0	7
13.	Doradca klienta	524902	6	6	3	0
14.	Pracownik kancelaryjny	411003	5	5	5	0
15.	Mechanik pojazdów samochodowych	723103	5	3	3	2
16.	Szwaczka maszynowa	815301	5	0	0	5
17.	Pomocniczy robotnik w przemyśle przetwórczym	932911	5	2	0	3
18.	Recepcjonista	422602	4	2	2	2
19.	Magazynier	432103	4	3	2	1
20.	Fryzjer	514101	4	2	1	2
21.	Zbrojarz	711404	4	0	0	4
22.	Pomocniczy robotnik budowlany	931301	4	3	1	1

W miesiącu kwietniu 2021 r. wypłacono:

👉 **dotyczy dodatków aktywizacyjnych dla 48 osób.** Wśród osób pobierających dodatki aktywizacyjne było 34 kobiety i 14 mężczyzn,

Wydane nowe decyzje w kwietniu 2021 r.:

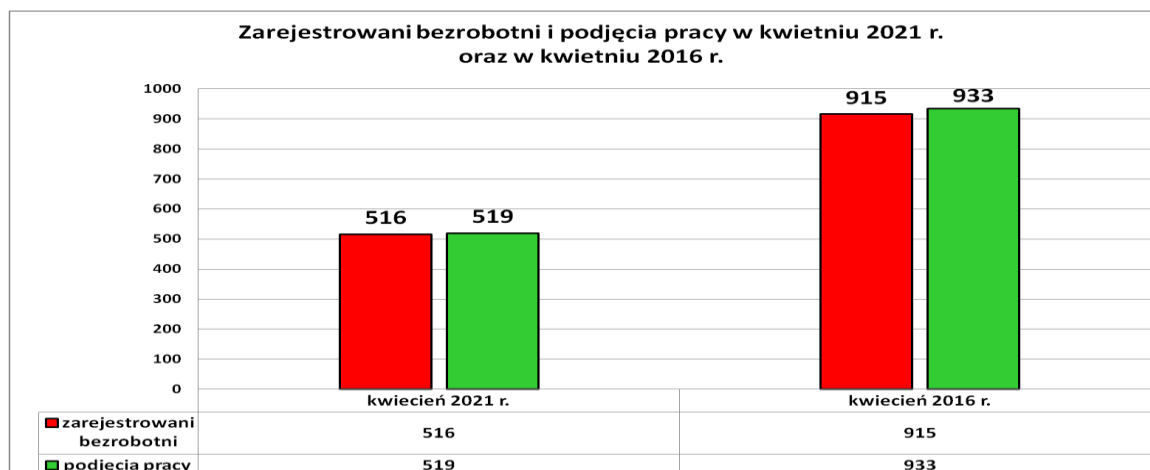
🕒 **dotyczące dodatków aktywizacyjnych osobom bezrobotnym z prawem do zasiłku – 25**



Wskaźnik płynności rynku pracy (wyrażony w procentach stosunek liczby bezrobotnych, którzy podjęli pracę do liczby nowozarejestrowanych bezrobotnych w danym miesiącu.

Wskaźnik płynności rynku pracy na koniec kwietnia br. wynosił **100,6 %**. W latach poprzednich tak wysoki wskaźnik płynności rynku pracy był odnotowany tylko raz i również w kwietniu 2016 roku – 102,0 %. Taki wysoki

wynik to zasługa większej ilości podjęć pracy w miesiącu kwietniu (rok 2016 i rok 2021) a mniejszej liczby rejestracji bezrobotnych w tym samym miesiącu – dane na wykresie poniżej.



Aktywizacja zawodowa osób bezrobotnych z Powiatu Nowosądeckiego w okresie styczeń – kwiecień 2021 r.

Wyszczególnienie		Ilość osób styczeń – kwiecień	Ilość osób kwiecień
1.	Pracę podjęło za pośrednictwem urzędu	842	262
w tym:			
	➤ pracę niesubsydiowaną	202	57
	➤ pracę interwencyjną	131	40
	➤ pracę w ramach robót publicznych	32	24
	➤ podjęcie działalności gospodarczej	165	62
	➤ podjęcie pracy w ramach refundacji kosztów zatrudnienia bezrobotnego	9	4
	➤ podjęcie pracy poza miejscem zamieszkania w ramach bonu na zasiedlenie	24	5
	➤ inne (<i>PFRON, zatrudnienie socjalne</i>)	2	1
	➤ rozpoczęcie stażu	259	59
	➤ rozpoczęcie prac społecznie użytecznych	18	10
2.	Rozpoczęło szkolenia	208	47
3.	Udzielono porad zawodowych i informacji zawodowej	209	57

Stopa bezrobocia (%) Źródło: GUS

Miesiące	Powiat Nowosądecki	Miasto Nowy Sącz	Województwo Małopolskie	Kraj
Styczeń 2021 r.	9,7	4,2	5,6	6,5
Luty 2021 r.	9,6	4,3	5,6	6,5
Marzec 2021 r.	9,2	4,2	5,5	6,4
Kwiecień 2021 r.	8,8	4,1	5,4	6,3

Nowy Sącz, dnia 26.05.2021 r.

33-300 Nowy Sącz, ul. Nawojowska 118, tel./fax. 018-440-08-08
email: ko@pup.powiat-ns.pl, web: www.pup.powiat-ns.pl