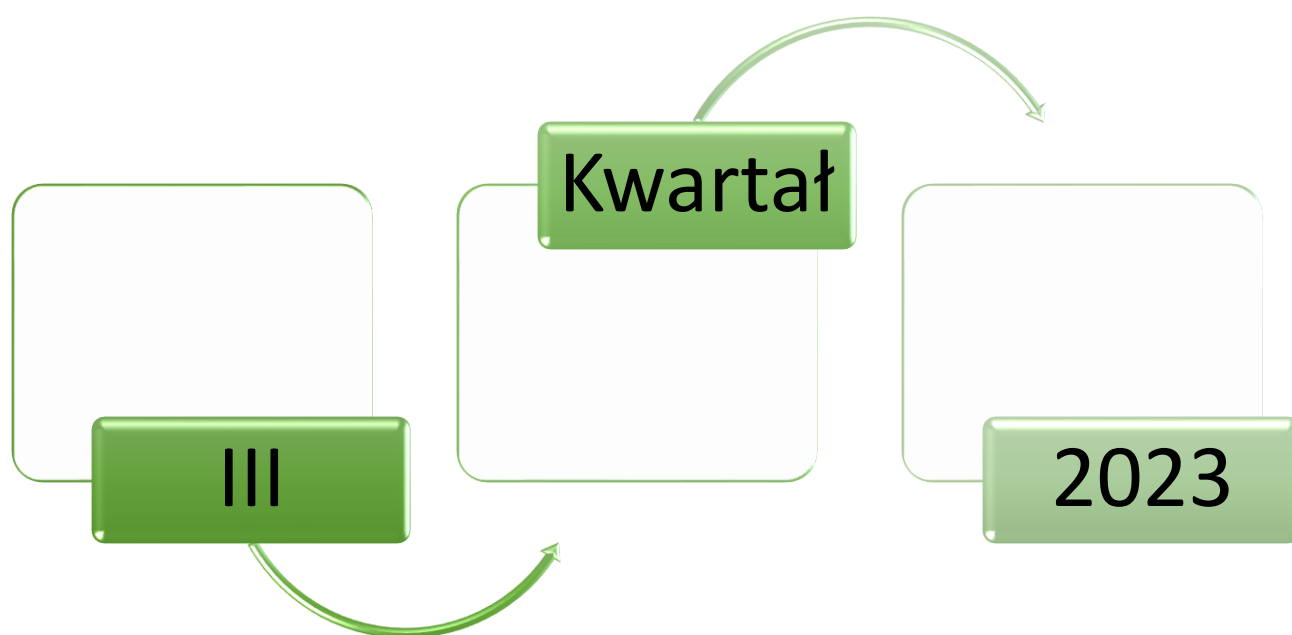




KWARTALNA INFORMACJA O SYTUACJI NA LOKALNYM RYNKU PRACY



Bochnia, 07.11.2023 r.



POWIAT BOCHEŃSKI
SKARBNICA MOŻLIWOŚCI

Powiatowy Urząd Pracy w Bochni, ul. Wojska Polskiego 3, 32-700 Bochnia
tel. + 48 14 611 10 51 do 53 | fax: + 48 14 614 97 33 | ePUAP: /12010/SkrytkaESP
e-mail: krbo@praca.gov.pl lub pup@powiat.bochnia.pl | bochnia.praca.gov.pl

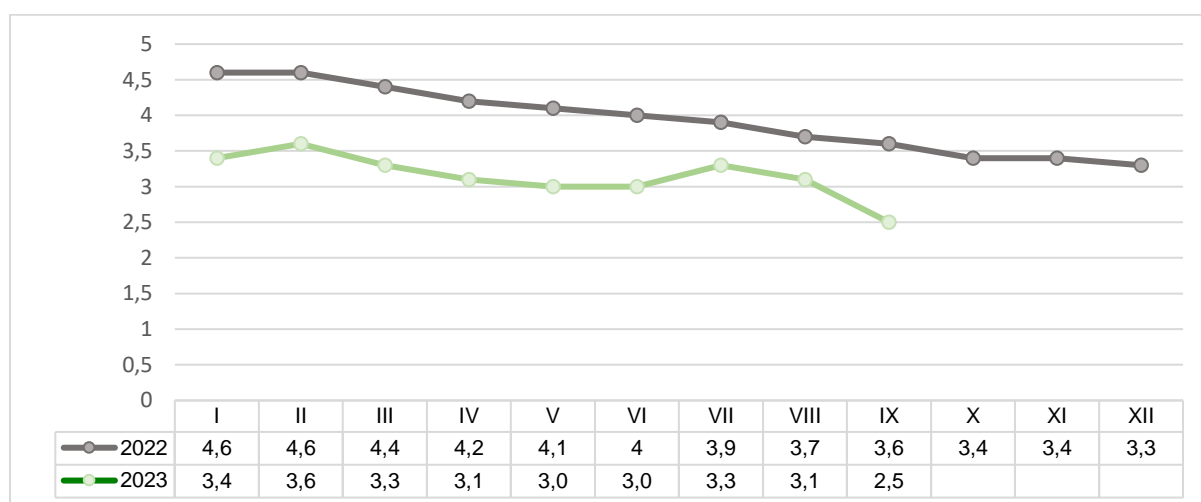
1. Stopa bezrobocia

Stopa bezrobocia w powiecie bocheńskim na koniec III kwartału 2023 roku wyniosła 2,5%, co oznacza, że w stosunku do miesiąca poprzedniego nie zmieniła się, a w odniesieniu do danych z końca II kwartału spadła 0,3 p.p. Wartość wskaźnika była niższa od wartości dla kraju i województwa odpowiednio o 2,5 i 1,6 punktu procentowego.

Tabela 1- Stopa bezrobocia w powiecie bocheńskim

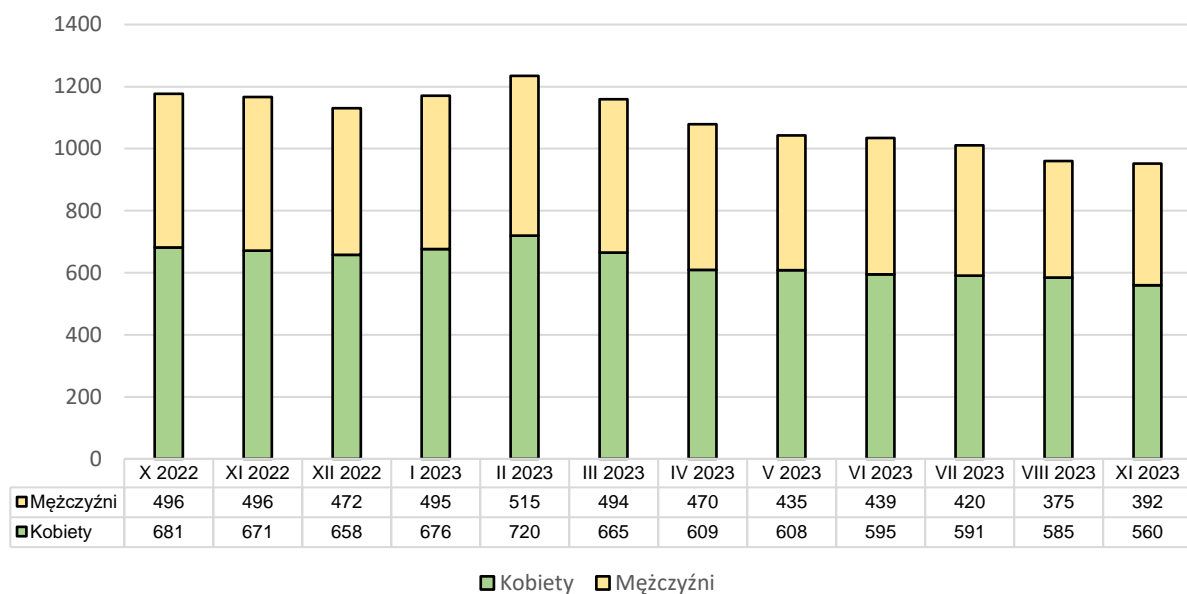
	Polska	woj. małopolskie	powiat bocheński
Wrzesień 2023	5,0%	4,1%	2,5%
Sierpień 2023	5,0%	4,2%	2,5%
Lipiec 2023	5,0%	4,2%	2,7%

Wykres 1- Stopa bezrobocia w powiecie bocheńskim w poszczególnych miesiącach 2022 i 2023 roku



2. Liczba bezrobotnych

Na koniec września 2023 roku w ewidencji PUP w Bochni pozostawały 952 osoby bezrobotne. W odniesieniu do danych z miesiąca poprzedniego liczba ta zmniejszyła się o 8 osób tj. 0,8%, w zestawieniu z danymi z roku poprzedniego zmniejszyła się o 278 osób tj. 22,6%. W okresie ostatnich dwunastu miesięcy najwyższą liczbę bezrobotnych odnotowano w lutym 2023 roku (1235 osób), najniższą we wrześniu 2023 roku (952 osoby). W każdym z analizowanych miesięcy odnotowano wyższy procentowy udział kobiet niż mężczyzn, w tym ponad 25% bezrobotnych kobiet to te, które nie podjęły zatrudnienia po urodzeniu dziecka.

Wykres 2- Liczba bezrobotnych w powiecie bocheńskim w okresie X 2022 – IX 2023

3. Lokalne rynki pracy

Regionalny rynek pracy jest zróżnicowany. Najwyższy udział bezrobotnych odnotowano w mieście Bochnia (35,8%), najniższy w mieście Nowy Wiśnicz (1,7%).

Tabela 2 - Zmiany poziomu bezrobocia w poszczególnych gminach powiatu bocheńskiego

	Czerwiec 2023	Wrzesień 2023	Wzrost/spadek w porównaniu do czerwca 2023 r.	Wzrost/spadek w %
Miasto Bochnia	365	341	-24	-6,6%
Gmina Bochnia	207	180	-27	-13,0%
Gmina Drwinia	47	50	+3	+6,4%
Gmina Lipnica Murowana	54	46	-8	-14,8%
Gmina Łapanów	75	72	-3	-4,0%
Miasto Nowy Wiśnicz	21	16	-5	-23,8%
Gmina Nowy Wiśnicz	84	82	-2	-2,4%
Gmina Rzeszawa	101	93	-8	-7,9%
Gmina Trzciana	34	29	-5	-14,7%
Gmina Żegocina	46	43	-3	-6,5%
OGÓLEM:	1034	952	-82	-7,9%

W zestawieniu z danymi z drugiego kwartału 2023 roku w dziewięciu jednostkach samorządu terytorialnego odnotowano spadek liczby bezrobotnych, najwyższy w ujęciu liczbowym w gminie Bochnia. W siedmiu gminach powiatu odnotowano wyższy procentowy udział bezrobotnych kobiet. Więcej bezrobotnych mężczyzn niż kobiet było mieszkańcami gminy Drwina i Nowy Wiśnicz.

4. Struktura bezrobotnych

W tabeli poniżej przedstawiono wybrane kategorie osób bezrobotnych oraz ich udział w ogólnej liczbie bezrobotnych według stanu na koniec czerwca i września 2023 roku.

Tabela 3- Struktura bezrobotnych w powiecie bocheńskim

Wybrane kategorie osób bezrobotnych		CZERWIEC 2023		WRZESIEŃ 2023		Różnica
		Liczba	% do ogółu	Liczba	% do ogółu	p.p.
Kobiety		595	57,5%	560	58,8%	+1,3
Bezrobotni z prawem do zasiłku		175	16,9%	148	15,5%	-1,4
Osoby dotychczas niepracujące		95	9,2%	102	10,7%	+1,5
Mieszkańcy wsi		648	62,7%	595	62,5%	-0,2
Osoby bez kwalifikacji zawodowych		221	21,4%	188	19,7%	-1,7
Osoby bez doświadczenia zawodowego		152	14,7%	162	17,0%	+2,3
Osoby będące w szczególnej sytuacji na rynku pracy		857	82,9%	782	82,1%	-0,8
z wiersza osoby w szczególnej sytuacji	osoby do 30 roku życia	254	24,6%	267	28,0%	+3,4
	w tym do 25 roku życia	123	11,9%	143	15,0%	+3,1
	długotrwale bezrobotni	524	50,7%	438	46,0%	-4,7
	bezrobotni powyżej 50 roku życia	294	28,4%	249	26,2%	-2,2
	korzystający ze świadczeń pomocy społecznej	67	6,5%	33	3,5%	-3,0
	osoby posiadające co najmniej jedno dziecko do 6 roku życia	164	15,9%	141	14,8%	-1,1
	osoby posiadające co najmniej jedno dziecko niepełnosprawne do 18 roku życia	2	0,2%	1	0,1%	-0,1
	osoby niepełnosprawne	94	9,1%	90	9,5%	+0,4
Liczba bezrobotnych ogółem		1034		952		

Jednocześnie najliczniejszą grupą bezrobotnych na koniec września 2023 roku były osoby między 25 a 34 rokiem życia (25,6% tj. 244 osoby), najwięcej osób tj. 266 (27,9%) pozostawało bez pracy powyżej dwudziestu czterech miesięcy. Analizując wykształcenie osób zarejestrowanych w PUP w Bochni na koniec września 2023 roku największy odsetek stanowili bezrobotni z wykształceniem zasadniczym zawodowym (257 osób tj. 27,0%). Analiza doświadczenia zawodowego bezrobotnych figurujących w ewidencji PUP wskazuje, iż 89,3% to osoby, które

poprzednio pracowały (850 osób). Bezrobotnych bez stażu pracy było 102 (tj. 10,7%), najliczniejszą grupę stanowiły natomiast osoby posiadające udokumentowany staż pracy od 1 roku do lat 5 - 252 osoby (26,5%). Dodatkowo ponad 40% zarejestrowanych bezrobotnych to osoby długotrwale pozostające bez pracy.

5. Napływ i odpływ bezrobotnych

W trzecim kwartale 2023 roku w Powiatowym Urzędzie Pracy w Bochni zarejestrowało się 460 osób, które uzyskały status osoby bezrobotnej. W porównaniu do analogicznego okresu roku poprzedniego ich liczba spadła o 77 osób. Spośród osób rejestrujących się jako bezrobotne, wyższy odsetek stanowiły osoby rejestrujące się po raz drugi i kolejny, a ich udział w ogólnej liczbie rejestrujących się bezrobotnych wynosił 70,9% (326 osób). Wybrane kategorie osób bezrobotnych rejestrujących się w PUP w drugim oraz trzecim kwartale 2023 roku przedstawiono w tabeli poniżej.

Tabela 4- Wybrane kategorie osób rejestrujących się w PUP w Bochni

Wybrane kategorie rejestracji	Liczba rejestracji		Wzrost/spadek
	II kwartał 2023	III kwartał 2023	
Ogółem:	421	460	+39
rejestrujący się po raz pierwszy	108	134	+26
osoby zwolnione z przyczyn zakładu pracy	14	21	+7
osoby dotychczas niepracujące	33	53	+20
zamieszkali na wsi	276	302	+26
osoby będące w okresie 12 miesięcy od dnia ukończenia szkoły	45	56	+11
osoby bez kwalifikacji zawodowych	68	68	0
osoby bez doświadczenia zawodowego	60	89	+29
osoby do 30 roku życia	186	213	+27
osoby długotrwale bezrobotne	86	73	-13
osoby powyżej 50 roku życia	63	59	-4

osoby korzystające ze świadczeń pomocy społecznej	7	3	-4
osoby posiadające co najmniej jedno dziecko do 6 roku życia	43	46	+3
osoby posiadające co najmniej jedno dziecko niepełnosprawne do 18 roku życia	0	0	0
osoby niepełnosprawne	26	23	-3
osoby powracające po aktywnych formach (prace interwencyjne, roboty publiczne, staż, szkolenie, prace społecznie-użyteczne)	7	53	+46

W analizowanym okresie wyrejestrowało się ogółem 542 osoby bezrobotne. W porównaniu do analogicznego okresu roku poprzedniego liczba wyłączonych z ewidencji spadła o 145 osób tj. 21,1%. Do najczęstszych powodów wyrejestrowań należało podjęcie pracy (53,3% wyłączonych z ewidencji w tym okresie), niepotwierdzenie gotowości do pracy (22,9%) oraz dobrowolna rezygnacja ze statusu bezrobotnego (12,0%).

Tabela 5- Wybrane kategorie wyłączeń osób bezrobotnych z ewidencji PUP

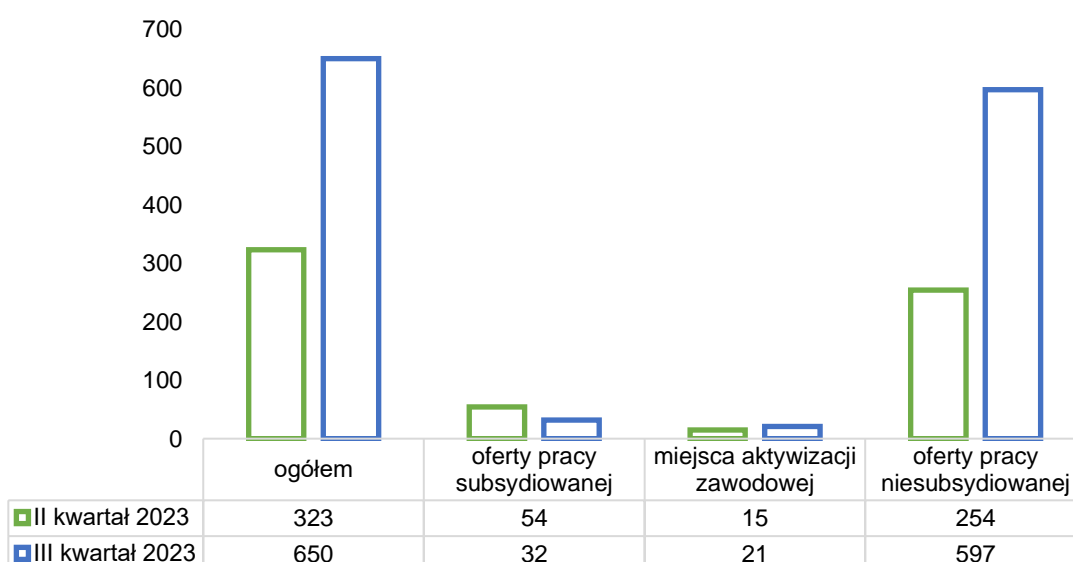
Wybrane kategorie wyłączeń		Liczba wyłączeń		Wzrost/ spadek
		II kwartał 2023	III kwartał 2023	
OGÓŁEM:		546	542	-4
podjęcia pracy		275	289	+14
z wiersza podjęcia pracy	niesubsydiowanej	210	216	+6
	subsydiowanej	65	73	+8
z wiersza praca subsidiowana	prac interwencyjnych	27	27	0
	robót publicznych	6	4	-2
	działalność gospodarcza	0	36	+36
	podjęcie pracy w ramach refundacji kosztów zatrudnienia bezrobotnego	32	6	-26
	inne	0	0	0
rozpoczęcia szkolenia		0	0	0

rozpoczęcia stażu	17	22	+5
rozpoczęcia prac społecznie-użytecznych	1	1	0
odmowy bez uzasadnionej przyczyny przyjęcia propozycji odpowiedniej pracy lub innej formy pomocy, w tym PAI	17	8	-9
niepotwierdzenia gotowości do pracy	142	124	-18
dobrowolnej rezygnacji ze statusu bezrobotnego	59	65	+6
osiągnięcie wieku emerytalnego lub nabycia praw emerytalnych i rentowych	7	10	+3
inne	28	23	-5

6. Miejsca pracy i aktywizacji zawodowej

W III kwartale 2023 roku tutejszy Urząd pozyskał oferty na 650 miejsc pracy subsydiowanej i niesubsydiowanej oraz miejsca odbywania stażu i prac społecznie – użytecznych. W porównaniu do danych z analogicznego okresu roku poprzedniego liczba ta wzrosła o 286 (tj. 78,6%), a w odniesieniu do danych z poprzedniego kwartału o 101,2%. Wśród zgłoszonych w III kwartale miejsc pracy 4,9% stanowiły miejsca pracy subsydiowanej, a 3,2% stanowiły miejsca aktywizacji zawodowej.

Wykres 3- Zgłoszone miejsca pracy i aktywizacji zawodowej



7. Aktywizacja bezrobotnych

Od lipca do września 2023 roku pracownicy PUP w Bochni wydali bezrobotnym i poszukującym pracy łącznie 560 skierowań do miejsc pracy i aktywizacji zawodowej, w ramach których 112 osób podjęło pracę, staż lub prace społecznie - użyteczne. Zorganizowano również dwie giełdy pracy, w których wzięły udział 33 osoby bezrobotne.

W ramach działań poradnictwa zawodowego przeprowadzono 90 indywidualnych rozmów doradczych, a 259 osobom udzielono indywidualnych informacji zawodowych.

Udział w aktywnych formach przeciwdziałania bezrobociu rozpoczęło 96 osób bezrobotnych (uwzględniono rotacje pracowników), w tym najwięcej w związku z otrzymaniem dotacji na podjęcie działalności gospodarczej (36 osób – 37,5%) oraz w ramach prac interwencyjnych (27 osób – 28,1%) [patrz: Tabela 5].

8. Krajowy Fundusz Szkoleniowy

O środki KFS może ubiegać się pracodawca, który zamierza inwestować w podnoszenie kwalifikacji lub kompetencji własnych i zatrudnionych pracowników celem zapobiegania utracie zatrudnienia przez osoby pracujące z powodu kwalifikacji i umiejętności nieadekwatnych do wymagań konkurencyjnego rynku pracy. Od lipca do września złożono 9 wniosków w ramach których w październiku zawarto umowy.

9. Praca sezonowa cudzoziemców, oświadczenia o powierzeniu wykonywania pracy cudzoziemcowi, powiadomienia o powierzeniu wykonywania pracy obywatelom Ukrainy

W III kwartale 2023 roku złożono w Powiatowym Urzędzie Pracy 49 oświadczeń o powierzeniu wykonywania pracy cudzoziemcowi oraz 149 powiadomień o powierzeniu wykonywania pracy obywatelom Ukrainy. W przypadku oświadczeń większość dotyczyła zatrudnienia obywateli Ukrainy i Gruzji.

W analizowanym okresie do Powiatowego Urzędu Pracy nie wpłynął żaden wniosek o wydanie zezwolenia na pracę sezonową cudzoziemców.