



## POWIATOWY URZĄD PRACY

32-700 Bochnia, ul. Wojska Polskiego 3

e-mail: [krbo@praca.gov.pl](mailto:krbo@praca.gov.pl)  
tel./fax (014) 61-110-51 do 53  
61-119-54

---

### **MONITORING ZAWODÓW DEFICYTOWYCH I NADWYŻKOWYCH W POWIECIE BOCHEŃSKIM ZA 2013 ROK**

**CZĘŚĆ DRUGA PROGNOSTYCZNA**  
Absolwenci szkół ponadgimnazjalnych

Bochnia, lipiec 2014 r.

## **Spis treści:**

<b>1. Wstęp .....</b>	<b>3</b>
<b>2. Analiza absolwentów szkół ponadgimnazjalnych w powiecie bocheńskim w roku 2013.....</b>	<b>4</b>
<b>3. Przewidywani absolwenci szkół ponadgimnazjalnych w powiecie bocheńskim w roku 2014.....</b>	<b>10</b>
<b>4. Wnioski.....</b>	<b>14</b>

## 1. Wstęp

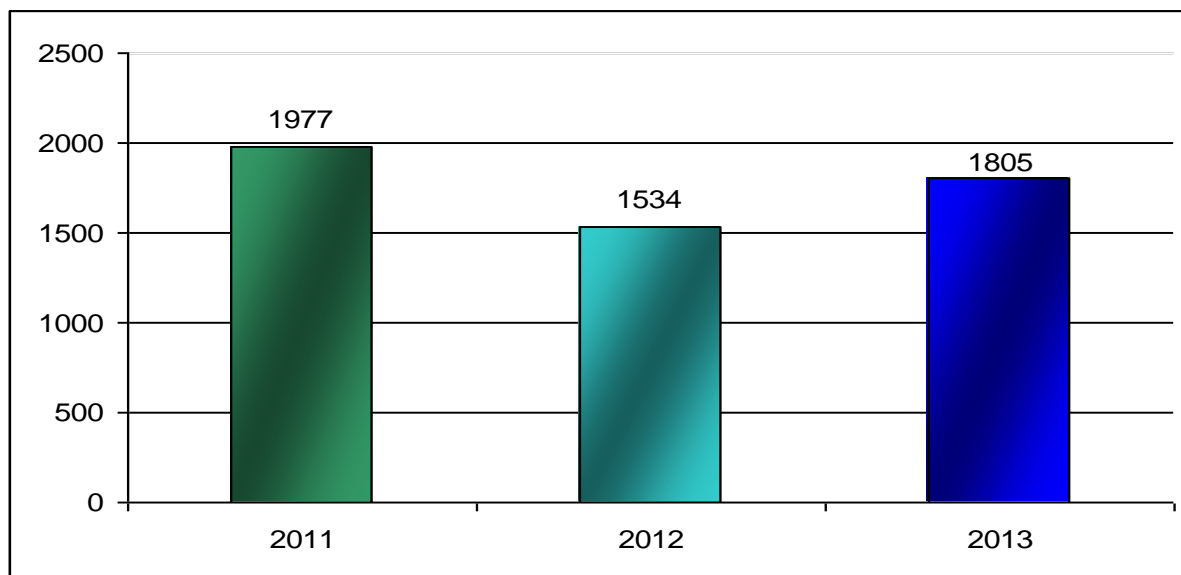
Powiatowy Urząd Pracy w Bochni dokonując analizy lokalnego rynku pracy, prowadzi stały monitoring zawodów deficytowych i nadwyżkowych. Jest to proces systematycznego obserwowania zjawisk zachodzących na rynku pracy dotyczących kształtowania popytu na pracę i podaży zasobów pracy w przekroju terytorialno – zawodowym. Na podstawie przeprowadzonych analiz powstaje raport końcowy opisujący sytuację na lokalnym rynku pracy, składa się on z dwóch części. Pierwsza część diagnostyczna przedstawia ogólną sytuację na rynku oraz analizuje podaż i popyt na pracę, druga prognostyczna zawiera analizę bezrobocia i zawodów wśród absolwentów szkół ponadgimnazjalnych. Niniejsze opracowanie stanowi drugą część raportu za 2013 rok, raport przedstawia strukturę zawodową absolwentów szkoły wyższej oraz szkół ponadgimnazjalnych działających na terenie powiatu bocheńskiego, analizy oparte są na wynikach badań GUS, danych o uczniach z Systemu Informacji Oświatowej MEN oraz danych własnych Urzędu, dotyczących zarejestrowanych w nim osób do 12 miesięcy od dnia ukończenia nauki w szkole (tzw. absolwentów). Porównanie liczby absolwentów szkół ponadgimnazjalnych i wyższych z liczbą absolwentów zarejestrowanych w Urzędzie pozwala na ocenę stopnia nasycenia rynku pracy w danym zawodzie oraz wskazanie tych kierunków kształcenia w których absolwenci są obecnie najbardziej poszukiwani.

## 2. Analiza absolwentów szkół ponadgimnazjalnych w powiecie bocheńskim w roku 2013

Na terenie powiatu bocheńskiego działają publiczne i niepubliczne szkoły ponadgimnazjalne i jedna szkoła wyższa, kształcąca młodzież w systemie dziennym, wieczorowym i zaocznym. Analizując dane statystyczne zamieszczone w aplikacji Monitoring Zawodów na stronie internetowej [www.mz.praca.gov.pl](http://www.mz.praca.gov.pl) stwierdzono, iż w roku 2013 szkoły ukończyło 1805 osób, w tym 84 osoby Wyższą Szkołę Ekonomiczną w Bochni, a pozostałe 1721 osób to abiturienti szkół ponadgimnazjalnych z terenu powiatu bocheńskiego. W porównaniu do roku 2011 liczba ta zmniejszyła się o 172 osoby, natomiast w stosunku do roku 2012 wzrosła o 271 osób.

Najliczniejszą grupę kończących naukę w roku 2013 na terenie powiatu bocheńskiego stanowili absolwenci liceów ogólnokształcących – 729 osób (40,4%), a kolejną kończący szkoły średnie techniczne (technika i licea zawodowe) – 587 (32,5%). Liczba osób kończących zasadnicze szkoły zawodowe wynosiła 315 (17,5%), a szkoły policealne 90 osób (5 %).

**Wykres 1 – Liczba absolwentów szkół ponadgimnazjalnych w latach 2011 – 2013**

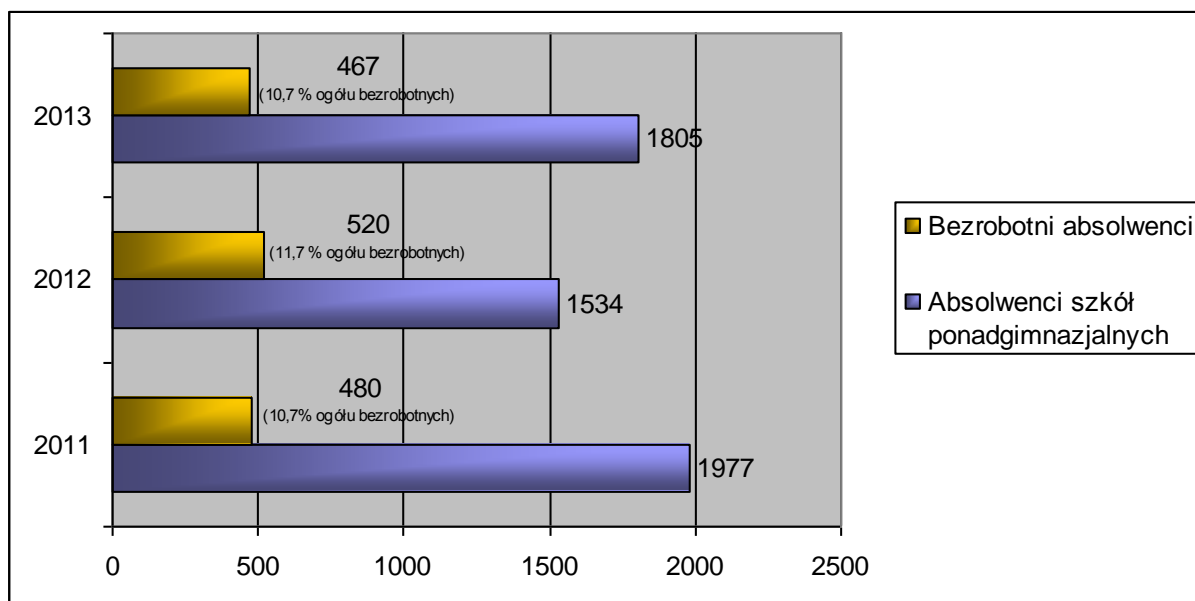


Do najliczniejszych zawodów reprezentowanych przez absolwentów, którzy ukończyli szkołę należą: technik budownictwa (89 – 4,9%), technik mechanik (82-4,5%), mechanik pojazdów samochodowych (65-3,6%), kucharz i kucharz małej gastronomii (odpowiednio: 59 – 3,2%, 58 – 3,2%), technik ekonomista (49 – 2,7%). Najmniej liczne zawody reprezentowane przez absolwentów roku 2013 to: malarz-tapeciarz (1 – 0,06%) elektryk

i pracownik obsługi hotelowej (po 2 osoby – 0,11%), cukiernik, elektromechanik pojazdów samochodowych, lakiernik i piekarz (po 3 osoby – 0,17 %).

Absolwenci kończący szkoły ponadgimnazjalne w pierwszej kolejności stawiają sobie za cel znalezienie zatrudnienia lub podjęcie dalszej nauki. Często młode osoby zainteresowane są znalezieniem pracy za pośrednictwem Powiatowego Urzędu Pracy, dlatego podejmują decyzję o zarejestrowaniu jako osoby bezrobotne. Na koniec grudnia 2013 roku w Powiatowym Urzędzie Pracy w Bochni zarejestrowane było 4346 osób bezrobotnych z tego 467 było w okresie 12 miesięcy od dnia ukończenia nauki w szkole, co stanowiło 10,7% ogółu bezrobotnych. W porównaniu do grudnia roku 2011 liczba absolwentów zarejestrowanych w tutejszym Urzędzie zmniejszyła się o 13 osób, natomiast w odniesieniu do grudnia roku 2012 o 53 osoby. Procentowy udział bezrobotnych absolwentów w ogóle bezrobotnych zmniejszył się w porównaniu do roku 2012 o 1 punkt procentowy, osiągając jednocześnie poziom z roku 2011.

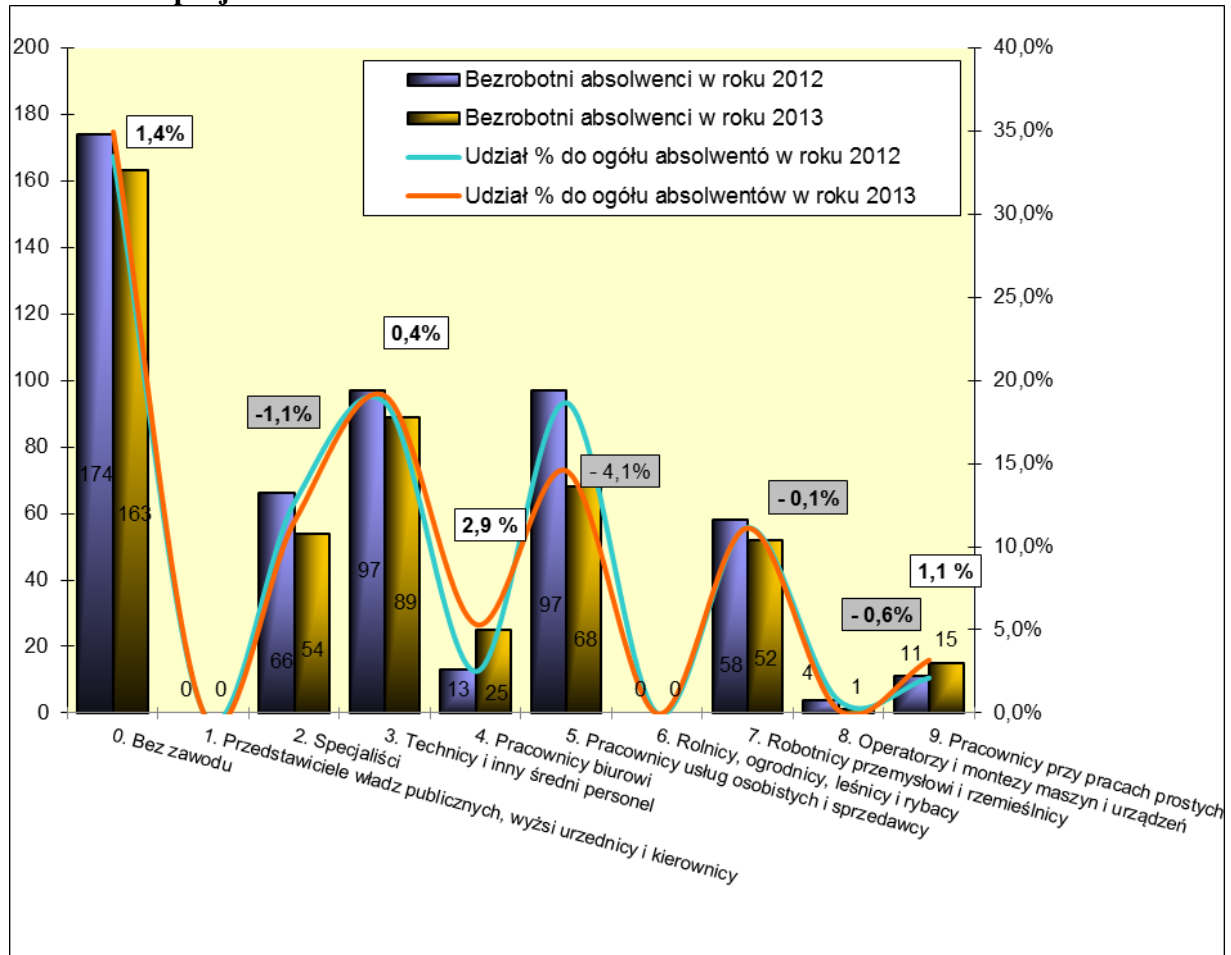
**Wykres 2 – Liczba absolwentów szkół ponadgimnazjalnych oraz liczba bezrobotnych absolwentów w latach 2011-2013**



W grupie zarejestrowanych absolwentów 163 osoby nie posiadały zawodu (34,9% ogółu bezrobotnych absolwentów), ich liczba w stosunku do roku poprzedniego zmniejszyła się o 11 osób, przy jednoczesnym wzroście udziału procentowego o 1,4 %. Pozostałe 304 osoby posiadały zawód, z czego najwięcej jako: sprzedawca (27), technik ekonomista (21), mechanik pojazdów samochodowych (18), technik informatyk, technik mechanik, kucharz małej gastronomii (po 13 osób), fryzjer (12), technik żywienia

i gospodarstwa domowego (11), technik hotelarstwa (10), technik budownictwa i technolog robót wykończeniowych (po 8 osób).

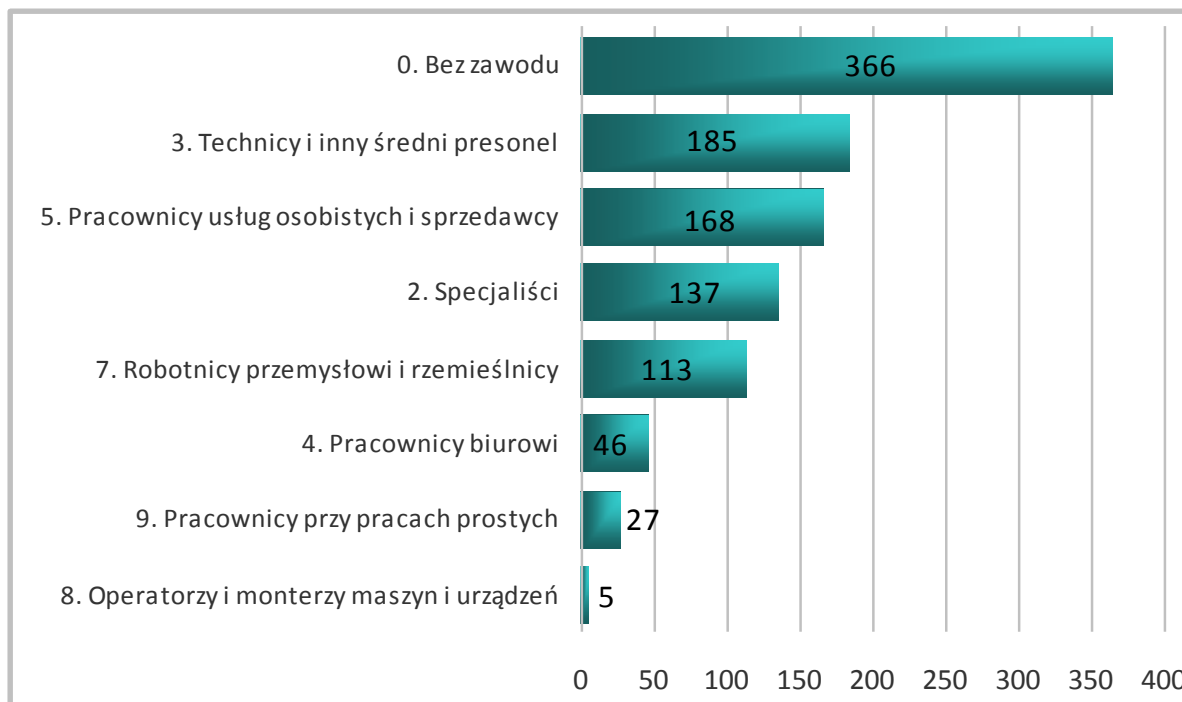
**Wykres 3 – Stan na koniec grudnia 2012 i 2013 roku osób, które w okresie do 12 miesięcy zarejestrowały się od dnia ukończenia nauki według grup wielkich zawodów i specjalności**



W okresie od stycznia do grudnia 2013 roku zarejestrowało się w tut. Urzędzie 5103 osoby, które uzyskały status osoby bezrobotnej, z tego 1047 (20,5%) to nowozarejestrowani absolwenci. Wśród nowozarejestrowanych absolwentów 366 nie posiadało zawodu, co stanowiło 35 % ogólnej liczby zarejestrowanych w tym okresie absolwentów, wśród pozostałej grupy:

- 17,7 % to technicy i inny średni personel,
- 16,1% to pracownicy usług osobistych i sprzedawcy,
- 13,1 % to specjaliści,
- 17,8% to robotnicy przemysłowi i rzemieślnicy,
- 4,4 % to pracownicy biurowi,
- 2,6 % to pracownicy przy pracach prostych,
- 0,5 % to operatorzy i monterzy maszyn i urządzeń.

**Wykres 4 – Struktura nowozarejestrowanych bezrobotnych będących w okresie 12 miesięcy od dnia ukończenia nauki w szkole wg dziewięciu wielkich grup zawodów i specjalności**



Bezrobotni absolwenci reprezentowali różne obszary zawodowe, wśród których 10 najliczniejszych zawodów to: sprzedawca (55), fryzjer (36), technik ekonomista (34), mechanik pojazdów samochodowych (32), kucharz małej gastronomii (28), technik mechanik (26), technik informatyk (25), technik budownictwa (24), technolog robót wykończeniowych w budownictwie (18) oraz technik hotelarstwa (17).

Poniżej w tabelach zaprezentowano strukturę zawodową absolwentów w 2013 roku według poziomu wykształcenia i zawodów oraz zaprezentowano liczbę bezrobotnych absolwentów zarejestrowanych w PUP w Bochni, a także podano liczbę ofert pracy w poszczególnym zawodzie.

**Tabela 1  
Liczba absolwentów z wykształceniem policealnym i średnim zawodowym**

Lp.	Kod zawodu	Nazwa zawodu	Absolwenci, którzy ukończyli szkołę na terenie powiatu w roku 2013	Bezrobotni absolwenci zarejestrowani w PUP w Bochni w roku 2013	Liczba ofert pracy zgłoszonych w roku 2013
1.	"311204"	<b>Technik budownictwa</b>	89	8	0
2.	"311504"	<b>Technik mechanik</b>	82	13	0
3.	"512001"	<b>Kucharz</b>	58	5	4
4.	"331403"	<b>Technik ekonomista</b>	49	21	0

5.	"351203"	<b>Technik informatyk</b>	46	13	1
6.	"311513"	<b>Technik pojazdów samochodowych</b>	38	4	0
7.	"532102"	<b>Opiekun medyczny</b>	37	0	0
8.	"314207"	<b>Technik rolnik</b>	31	0	0
9.	"343204"	<b>Plastyk</b>	30	2	0
10.	"322002"	<b>Technik żywienia i gospodarstwa domowego</b>	27	11	0
11.	"422402"	<b>Technik hotelarstwa</b>	24	10	0
12.	"422103"	<b>Technik obsługi turystycznej</b>	22	5	0
13.	"311104"	<b>Technik geodeta</b>	19	2	2
14.	"343403"	<b>Technik organizacji usług gastronomicznych</b>	17	3	0
15.	"311206"	<b>Technik drogownictwa</b>	16	2	0
16.	"311209"	<b>Technik urządzeń sanitarnych</b>	16	0	0
17.	"343602"	<b>Muzyk</b>	16	0	0
18.	"311303"	<b>Technik elektryk</b>	15	0	0
19.	"321301"	<b>Technik farmaceutyczny</b>	14	0	6
20.	"314202"	<b>Technik architektury krajobrazu</b>	12	2	0
21.	"513101"	<b>Kelner</b>	12	1	9
22.	"333906"	<b>Technik organizacji reklamy</b>	7	-	-
23.	"325101"	<b>Asystentka stomatologiczna</b>	0	1	0
24.	"325402"	<b>Technik masażysta</b>	0	0	1

Z powyższej tabeli wynika, że najliczniejszą grupę wśród ogółu absolwentów kończących szkoły policealne i średnie zawodowe w roku 2013 stanowiły osoby które zdobyły wykształcenie w zawodach: technik budownictwa(89), technik mechanik (82), kucharz (58), technik ekonomista (49), technik informatyk (46). W omawianym okresie Powiatowy Urząd Pracy w Bochni dysponował jedynie 9 ofertami pracy dla kelnerów, 6 dla techników farmaceutycznych, 4 dla kucharz, 2 dla techników geodetów i jedną dla technika informatyka. Zgodnie z danymi zawartymi w Systemie Informacji Oświatowej MEN, szkoły policealne i średnie zawodowe nie wykształciły w roku 2013 absolwentów w zawodach: asystentka stomatologiczna i technik masażysta.

Absolwenci liceów ogólnokształcących stanowili największą grupę, wśród osób kończących naukę w roku 2013 (729 osób). Z ogólnej liczby absolwentów z wykształceniem ogólnokształcącym 163 osoby (22,4%) zdecydowało się zarejestrować w tutejszym Urzędzie, jako osoba bezrobotna. Dla osób z wykształceniem średnim bez zawodu PUP w Bochni nie posiadał ofert pracy.



**Tabela 3****Liczba absolwentów z wykształceniem zasadniczym zawodowym**

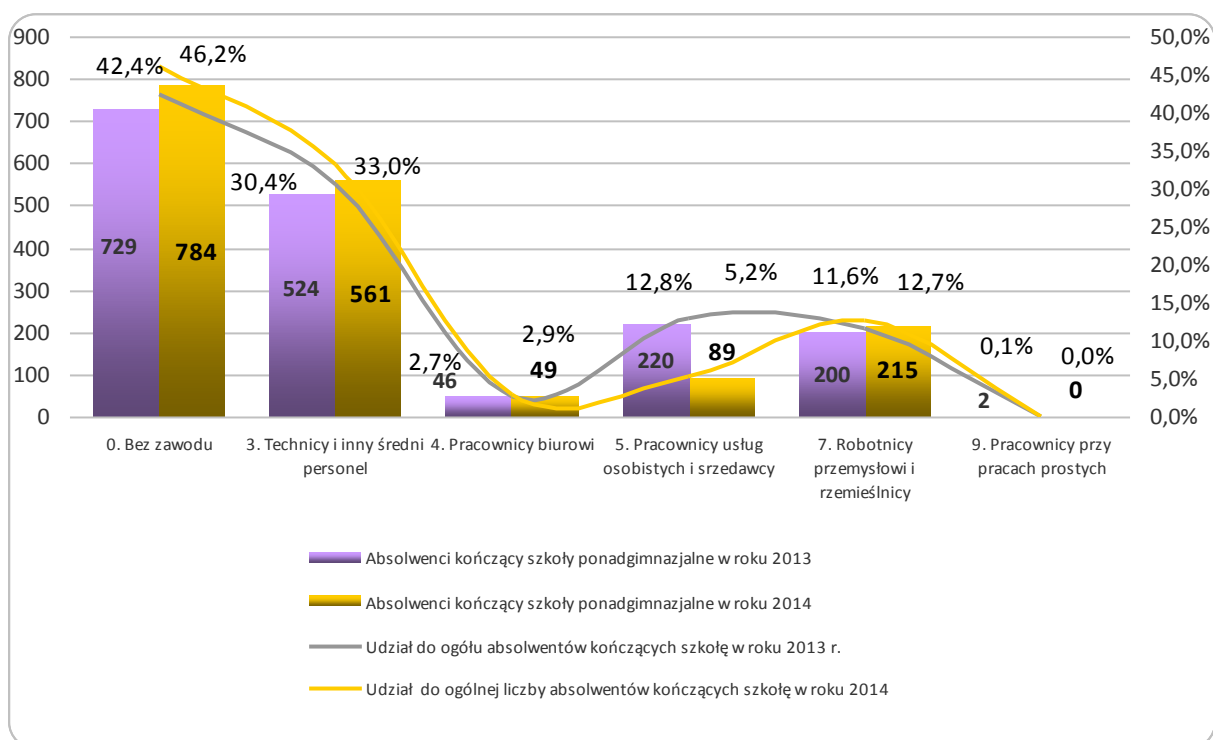
Lp.	Kod zawodu	Nazwa zawodu	Absolwenci którzy ukończyli szkołę na terenie powiatu w roku 2013	Bezrobotni absolwenci zarejestrowani w PUP w Bochni w roku 2013	Liczba ofert pracy zgłoszonych w roku 2013
1.	723103	<b>Mechanik pojazdów samochodowych</b>	65	18	8
2.	512002	<b>Kucharz małej gastronomii</b>	59	13	7
3.	712904	<b>Technolog robót wykończeniowych w budownictwie</b>	32	8	35
4.	514101	<b>Fryzjer</b>	27	12	9
5.	522301	<b>Sprzedawca</b>	27	27	194
6.	711202	<b>Murarz</b>	26	6	20
7.	741201	<b>Elektromechanik</b>	14	2	1
8.	721301	<b>Blacharz</b>	13	0	0
9.	742102	<b>Monter - elektronik</b>	13	-	-
10.	712604	<b>Monter instalacji i urządzeń sanitarnych</b>	10	1	7
11.	721306	<b>Blacharz samochodowy</b>	4	0	5
12.	722204	<b>Ślusarz</b>	4	1	28
13.	752205	<b>Stolarz</b>	4	0	6
14.	713201	<b>Lakiernik</b>	3	1	1
15.	741203	<b>Elektromechanik pojazdów samochodowych</b>	3	1	1
16.	751201	<b>Cukiernik</b>	3	2	2
17.	751204	<b>Piekarz</b>	3	1	4
18.	741103	<b>Elektryk</b>	2	2	3
19.	911205	<b>Pracownik pomocniczy obsługi hotelowej</b>	2	1	0
20.	713101	<b>Malarz - tapeciarsz</b>	1	0	0
21.	343101	<b>Fotograf</b>	0	0	2
22.	512001	<b>Kucharz</b>	0	5	1

Z powyższego zestawienia wynika, że najwięcej osób z wykształceniem zasadniczym zawodowym zdobyło zawód mechanik pojazdów samochodowych (65). Dużą grupę stanowiły również osoby w zawodach: kucharz małej gastronomii (59), technolog robót wykończeniowych w budownictwie (32), fryzjer i sprzedawca (po 27) oraz murarz (26). Dla osób z wykształceniem zasadniczym zawodowym tutejszy Urząd posiadał najwięcej ofert pracy m.in. 194 wolne miejsca pracy na stanowisku sprzedawca, 35 ofert na stanowisko technolog robót wykończeniowych w budownictwie, 28 wolnych miejsc pracy na stanowisko ślusarz oraz 20 na stanowisko murarz. W roku 2013 zasadnicze szkoły zawodowe nie wykształciły absolwentów w zawodzie fotograf, dla których Urząd posiadał oferty pracy.

### 3. Przewidywani absolwenci szkół ponadgimnazjalnych w powiecie bocheńskim w roku 2014

Przewidywana liczba absolwentów kończących szkoły ponadgimnazjalne na terenie powiatu bocheńskiego w roku 2014 może zamknąć się liczbą 1698 osób. Wśród tej grupy znaczna liczba nie będzie posiadała zawodu, tj. 784 – 46,2%. Najliczniejsza grupa absolwentów uzyska w roku 2014 zawód: technik budownictwa (77 – 4,5%), technik mechanik (70 – 4,1%), mechanik pojazdów samochodowych (66 – 3,9%), technolog robót wykończeniowych w budownictwie (55 – 3,2%), technik informatyk (45- 2,7%), technik ekonomista (44 – 2,6%), muzyk (41 – 2,4%).

**Wykres 5 – Struktura absolwentów kończących w 2013 roku szkołę ponadgimnazjalną działającą na terenie powiatu bocheńskiego oraz przewidywana liczba absolwentów w roku 2014 według wielkich grup i specjalności**



**Tabela 4 – Dane dotyczące absolwentów kończących szkoły ponadgimnazjalne w roku 2013 przewidywana liczba absolwentów w roku 2014**

Nazwa szkoły	Kod i nazwa zawodu		Absolwenci, którzy ukończyli szkołę w 2013 r.	Przewidywana liczba absolwentów w roku 2014
<b>SZKOŁA WYŻSZA</b>				
Wyższa Szkoła Ekonomiczna w Bochni	Grupa- Nauki społeczne, gospodarka i prawo- Podgrupa ekonomiczna i administracyjna- Finanse i rachunkowość		<b>84</b>	<b>b/d</b>
<b>SZKOŁY POLICEALNE</b>				
Policealne Studium Farmaceutyczne w Bochni	321301	Technik farmaceutyczny	14	13
Szkoła Policealna Pracowników Służb Medycznych i Społecznych w Bochni	325402	Technik masażysta	0	15
	325101	Asystentka stomatologiczna	0	28
	532102	Opiekun medyczny	37	25
Szkoła Policealna	314207	Technik rolnik	27	0
	513101	Kelner	12	0
	325509	Technik bezpieczeństwa i higieny pracy	0	35
<b>Ogółem</b>			<b>90</b>	<b>116</b>
<b>SZKOŁY ŚREDNIE TECHNICZNE (TECHNIKA, LICEA ZAWODOWE)</b>				
Szkoła Muzyczna I st. w Trzcianie	343602	Muzyk	1	27
Szkoła Muzyczna I st. w Żegocinie	343602	Muzyk	15	14
Liceum Plastyczne	343204	Plastyk	30	35
Niepubliczne Technikum Uzupełniające dla Dorosłych	311303	Technik elektryk	15	10
	311504	Technik mechanik	20	25
Publiczne Technikum	314207	Technik rolnik	4	0
	333906	Technik organizacji reklamy	7	8
	322002	Technik żywienia i gospodarstwa domowego	27	28
	343403	Technik organizacji usług gastronomicznych	17	16
	512001	Kucharz	46	35
	331403	Technik ekonomista	49	44
	422103	Technik obsługi turystycznej	22	20
	422402	Technik hotelarstwa	24	29
	311504	Technik mechanik	56	45
	311513	Technik pojazdów samochodowych	38	25
	351203	Technik informatyk	46	45
	311204	Technik budownictwa	29	23
	314202	Technik architektury krajobrazu	12	11
333107	Technik logistyk	0	8	

Technikum Uzupełniające	512001	Kucharz	12	0
Publiczne Technikum w Zespole Szkół Nr 2 w Bochni	311104	Technik geodeta	19	28
	311204	Technik budownictwa	51	54
	311206	Technik drogownictwa	16	14
	311209	Technik urządzeń sanitarnych	16	10
Technikum Uzupełniające dla Dorosłych	311204	Technik budownictwa	9	0
	311504	Technik mechanik	6	0
<b>Ogółem</b>			<b>587</b>	<b>554</b>
<b>LICEA OGÓLNOKSZTAŁCĄCE</b>				
Publiczne Liceum Ogólnokształcące w Zespole Szkół Nr 2 w Bochni			22	0
Publiczne Liceum Profilowane			24	44
Publiczne Liceum Ogólnokształcące			32	29
Niepubliczne Liceum Ogólnokształcące dla Dorosłych			44	75
Liceum Ogólnokształcące Dla Dorosłych			0	122
I Liceum Ogólnokształcące w Bochni			253	264
Niepubliczne Liceum Ogólnokształcące dla Dorosłych			20	0
II Liceum Ogólnokształcące			155	99
Publiczne Liceum Ogólnokształcące			88	113
Publiczne Uzupełniające Liceum Ogólnokształcące dla Dorosłych			22	0
Uzupełniające Liceum Ogólnokształcące w Żegocinie			10	0
Liceum Ogólnokształcące w Żegocinie			39	38
Uzupełniające Liceum Ogólnokształcące dla Dorosłych w Nowym Wiśniczu			20	0
<b>Ogółem</b>			<b>729</b>	<b>784</b>
<b>ZASADNICZE SZKOŁY ZAWODOWE</b>				
Zasadnicza Szkoła Zawodowa w Specjalnym Ośrodku Szkolno-Wychowawczym	512002	Kucharz małej gastronomii	6	9
	514101	Fryzjer	1	0
	522301	Sprzedawca	0	1
	712904	Technolog robót wykończeniowych budownictwie	1	4
	751204	Piekarz	0	1
	713101	Malarz-tapeciarz	1	0
	911205	Pracownik pomocniczy obsługi hotelowej	2	0
Zasadnicza Szkoła Zawodowa dla Dorosłych	711202	Monter -elektronik	13	20
	721301	Błacharz	13	0
Publiczna Zasadnicza Szkoła Zawodowa	711202	Murarz	23	11
	723103	Mechanik pojazdów samochodowych	11	16
Publiczna Zasadnicza Szkoła Zawodowa w Zespole Szkół Nr 2	712904	Technolog robót wykończeniowych w budownictwie	31	51
	512002	Kucharz małej gastronomii	5	0
	522301	Sprzedawca	4	0

	713201	Lakiernik	2	0
Publiczna Zasadnicza Szkoła Zawodowa	512002	Kucharz małej gastronomii	46	0
	522301	Sprzedawca	18	0
	514101	Fryzjer	24	19
	712604	Monter instalacji i urządzeń sanitarnych	9	2
	721306	Błacharz samochodowy	3	4
	722204	Ślusarz	4	8
	723103	Mechanik pojazdów samochodowych	47	50
	741103	Elektryk	1	8
	741201	Elektromechanik	14	11
	752205	Stolarz	3	6
Zasadnicza Szkoła Zawodowa w Żegocinie	512002	Kucharz małej gastronomii	2	0
	514101	Fryzjer	2	0
	522301	Sprzedawca	5	0
	711202	Murarz	3	0
	712604	Monter instalacji i urządzeń sanitarnych	1	0
	713201	Lakiernik	1	0
	723103	Mechanik Pojazdów samochodowych	7	0
	721306	Błacharz samochodowy	1	0
	741203	Elektromechanik pojazdów samochodowych	3	0
	741103	Elektryk	1	0
	751204	Piekarz	3	0
	752205	Stolarz	1	0
	751201	Cukiernik	3	0
	000000	Inny zawód lub brak zawodu	0	23
<b>Ogółem</b>			<b>315</b>	<b>244</b>

Dane prognostyczne wskazują, że w roku 2014 wzrośnie liczba absolwentów kończących szkoły policealne i licea ogólnokształcące, zmniejszy się natomiast liczba absolwentów szkół średnich technicznych i zasadniczych szkół zawodowych. W porównaniu do roku 2013 wśród absolwentów szkół policealnych pojawią się nowe zawody takie jak: technik masażysta, asystentka stomatologiczna oraz technik bezpieczeństwa i higieny pracy. Nie będzie natomiast absolwentów na kierunkach: technik rolnik i kelner. Wśród absolwentów zasadniczych szkół zawodowych nie będzie w roku 2014 absolwentów w zawodach: malarz- tapieciarz, pracownik pomocniczy obsługi hotelowej, lakiernik oraz cukiernik. Z danych prognostycznych wynika natomiast że 23 osoby ukończą Zasadniczą Szkołę Zawodową w Żegocinie uzyskując „inny zawód lub brak zawodu”.

## 4. Wnioski

Analiza absolwentów szkół ponadgimnazjalnych wykazała, że największą grupę stanowili absolwenci liceów ogólnokształcących i szkół średnich technicznych, odpowiednio 40,4 % i 32,5%. Z uzyskanych danych wynika, że na koniec 2013 roku również w rejestrze tutejszego Urzędu pozostawali przede wszystkim absolwenci bez zwołu, czyli legitymujący się wykształceniem średnim ogólnokształcącym (163 osoby – tj. 34,9%) oraz sprzedawca (27), technik ekonomista (21), mechanik pojazdów samochodowych (18), technik informatyk, technik mechanik, kucharz małej gastronomii (po 13 osób), fryzjer (12), technik żywienia i gospodarstwa domowego (11), technik hotelarstwa (10), technik budownictwa i technolog robót wykończeniowych (po 8 osób). Podobną tendencję zauważono w przypadku nowozarejestrowanych w okresie od stycznia do grudnia absolwentów, gdzie 366 osób nie posiadało zawodu, co stanowiło 35 % ogólnej liczby zarejestrowanych w tym okresie absolwentów. Pozostali bezrobotni absolwenci reprezentowali różne obszary zawodowe, wśród których 10 najliczniejszych to: sprzedawca (55), fryzjer (36), technik ekonomista (34), mechanik pojazdów samochodowych (32), kucharz małej gastronomii (28), technik mechanik (26), technik informatyk (25), technik budownictwa (24), technolog robót wykończeniowych w budownictwie (18) oraz technik hotelarstwa (17).

Dane prognostyczne wskazują że w roku 2014 podobnie jak w poprzednim największa grupa absolwentów (784 – 42,6%) ukończy licea ogólnokształcące działające na terenie powiatu bocheńskiego. Grupa absolwentów kończących szkoły na tym poziomie może wzrosnąć o 55 osób czyli 3,8%. Kolejną znaczną grupą będą absolwenci szkół średnich technicznych, jednak ich przewidywana liczba w porównaniu do roku 2013 zmniejszy się o 33 osoby tj. 1,5%. Szkoły zasadnicze zawodowe opuściło w 2013 roku 315 osób, ich przewidywana liczba w roku 2014 będzie mniejsza o 71 osób, czyli 3,9%. Szkoły policealne w roku 2013 skończyło 90 osób, przewidywana liczba absolwentów w roku 2014 zamknie się liczbą 116 osób (wzrost o 1,6%).

Oceniając strukturę kształcenia ponadgimnazjalnego w roku 2013, według typów szkół można powiedzieć, że podobnie jak w roku poprzednim była ona ukierunkowana na kształcenie w szkołach średnich technicznych oraz ogólnokształcących, przygotowujących między innymi do zdobywania kwalifikacji zawodowych w szkołach wyższych. Znajduje to swoje odzwierciedlenie także w strukturze absolwentów, w której największą grupę stanowią osoby z wykształceniem średnim zawodowym i ogólnokształcącym, a mniej jest osób po zasadniczych szkołach zawodowych.

