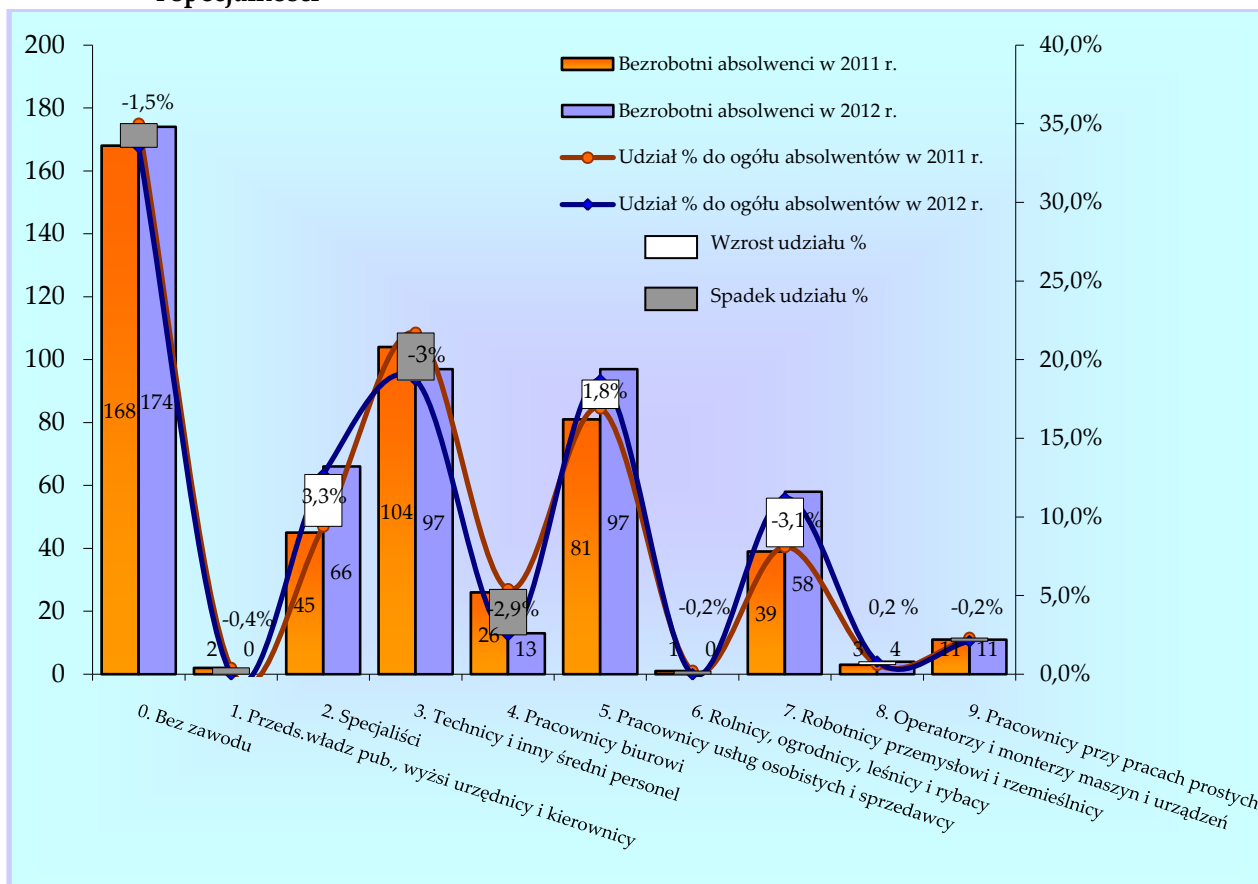


WYNIKI BADAŃ W SZKOŁACH PONADGIMNAZJALNYCH

Powiatowy Urząd Pracy w Bochni analizując sytuację na lokalnym rynku pracy prowadzi stałe badanie zawodów deficytowych i nadwyżkowych. Przez monitoring zawodów deficytowych i nadwyżkowych należy rozumieć proces systematycznego obserwowania zjawisk zachodzących na rynku pracy dotyczących kształtowania popytu na pracę i podaży zasobów pracy w przekroju terytorialno - zawodowym. Na podstawie badania powstaje raport końcowy opisujący sytuację na lokalnym rynku pracy. Niniejszy raport to druga część raportu rocznego (prognostyczna), przedstawiająca strukturę zawodową w oparciu o dane o absolwentach szkoły wyższej oraz szkół ponadgimnazjalnych działających na terenie powiatu bocheńskiego w 2012 roku.

Na koniec grudnia 2012 roku w Powiatowym Urzędzie Pracy w Bochni zarejestrowanych było 4458 osób bezrobotnych, z tego 520, które zarejestrowały się w okresie do 12 miesięcy od dnia ukończenia nauki (tzw. absolwenci), co stanowiło 11,7 % ogółu bezrobotnych. W porównaniu do analogicznego okresu tj. grudnia 2011 r. liczba absolwentów zwiększyła się o 40 osób, a udział procentowy o 1 punkt. W grupie zarejestrowanych absolwentów 174 osoby nie posiadały zawodu (tj. 33,5%), w porównaniu do analogicznego okresu liczba tych osób zwiększyła się o 6 a udział procentowy zmniejszył się o 1,5 punkta. Pozostałe 346 osób (66,5 %) posiadało zawód, z czego najwięcej jako: sprzedawca (26), kucharz małej gastronomii (23), fryzjer (21), technik ekonomista (18), mechanik pojazdów samochodowych (18), technik budownictwa (16), technik informatyk (13), technik mechanik (12), kucharz (12), technik żywienia i gospodarstwa domowego (9), technik hotelarstwa (8), technolog robót wykończeniowych w budownictwie (6), technik geodeta (5), murarz (5), pozostali inżynierowie inżynierii środowiska (4), blacharz samochodowy(4).

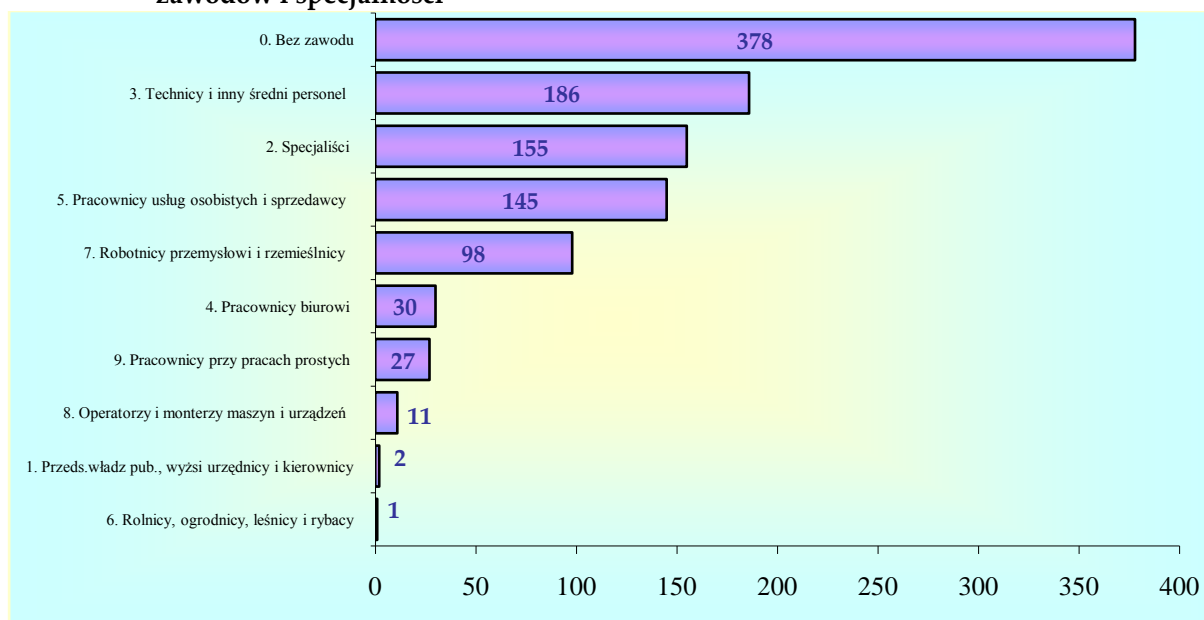
Wykres 1 - Stan na koniec grudnia 2011 i 2012 roku osób, które w okresie do 12 miesięcy zarejestrowały się od dnia ukończenia nauki według grup wielkich zawodów i specjalności



W okresie od stycznia do grudnia 2012 roku zarejestrowało się ogółem w tut. Urzędzie 5100 osób, które uzyskały status osoby bezrobotnej, z tego 1033 (20,3 %) to nowozarejestrowani absolwenci. Wśród nowozarejestrowanych absolwentów 378 nie posiadało zawodu, co stanowiło 36,3 %, pozostała grupa 655 osób (63,4 %) posiadała zawód, z tego:

- 18 % to technicy i inny średni personel,
- 15 % to specjaliści,
- 14 % to pracownicy usług osobistych,
- 9,5 % to robotnicy przemysłowi i rzemieślnicy,
- 2,9 % to pracownicy biurowi,
- 2,6 % to pracownicy przy pracach prostych,
- 1,1 % to operatorzy i monterzy maszyn i urządzeń,
- 0,2 % to przedstawiciele władz publicznych, wyżsi urzędnicy i kierownicy,
- 0,1 % to rolnicy, ogrodnicy, leśnicy i rybacy.

Wykres 2 - Struktura nowozarejestrowanych bezrobotnych, którzy zarejestrowali się w 2012 roku w okresie do 12 miesięcy od dnia ukończenia nauki według dziewięciu wielkich grup zawodów i specjalności



10 zawodów najliczniej reprezentowanych wśród nowozarejestrowanych absolwentów 2012 roku, to: sprzedawca (43), kucharz małej gastronomii (34), technik budownictwa (31), technik ekonomista (29), mechanik pojazdów samochodowych (29), fryzjer (28), technik informatyk (25), technik mechanik (20), technik hotelarstwa (14), technik żywienia i gospodarstwa domowego (13).

W 2012 roku ukończyło szkołę 1534 uczniów na poziomie wyższym licencyjnym, średnim i zasadniczym zawodowym. Byli to abiturienti szkół z terenu powiatu bocheńskiego. W porównaniu do poprzedniego roku liczba ta zmniejszyła się o 443. Najliczniejszą grupą absolwentów kończącą naukę na terenie powiatu w 2012 roku były osoby po szkołach średnich technicznych (technika, licea zawodowe) – 613 (40 % ogółu kończących naukę). Do najliczniejszych zawodów, reprezentowanych przez absolwentów, którzy ukończyli szkołę, należą: technik budownictwa (106 - 6,9%), specjalista ds. finansów i rachunkowości (104 - 6,8%), technik mechanik (90 - 5,9%), mechanik pojazdów samochodowych (73 - 4,8%), kucharz małej gastronomii (66 - 4,3%), technik informatyk (64 - 4,2%), technik ekonomista (63 - 4,1%), kucharz (48 - 3,1%), technik hotelarstwa (47 - 3,1%), sprzedawca (42 - 2,7%), murarz (42 - 2,7%), fryzjer (39 - 2,5%).

Przewidywana liczba absolwentów kończących szkołę ponadgimnazjalną na terenie powiatu bocheńskiego w 2013 roku może zamknąć się liczbą 1666. Wśród tej grupy osób, znaczna liczba nie będzie posiadała zawodu tj. 596 – 35,8 %. Najliczniejsza grupa absolwentów uzyska w 2013 roku zawód: technik budownictwa (89-5,3%), technik mechanik (84-5,0%), kucharz małej gastronomii (68-4,1%), muzyk (64-3,8%), kucharz (59-3,5%), mechanik pojazdów samochodowych (58-3,5%), technik ekonomista (49-2,9%), technik informatyk (46-2,8%), opiekun medyczny (40-2,4%), technik pojazdów samochodowych (38-2,3%), monter instalacji i urządzeń sanitarnych (34-2,0%).

Wykres 3 - Struktura absolwentów kończących szkołę w 2012 roku, w szkołach ponadgimnazjalnych działających na terenie powiatu bocheńskiego oraz przewidywaną liczbę absolwentów w 2013 roku według wielkich grup zawodów i specjalności

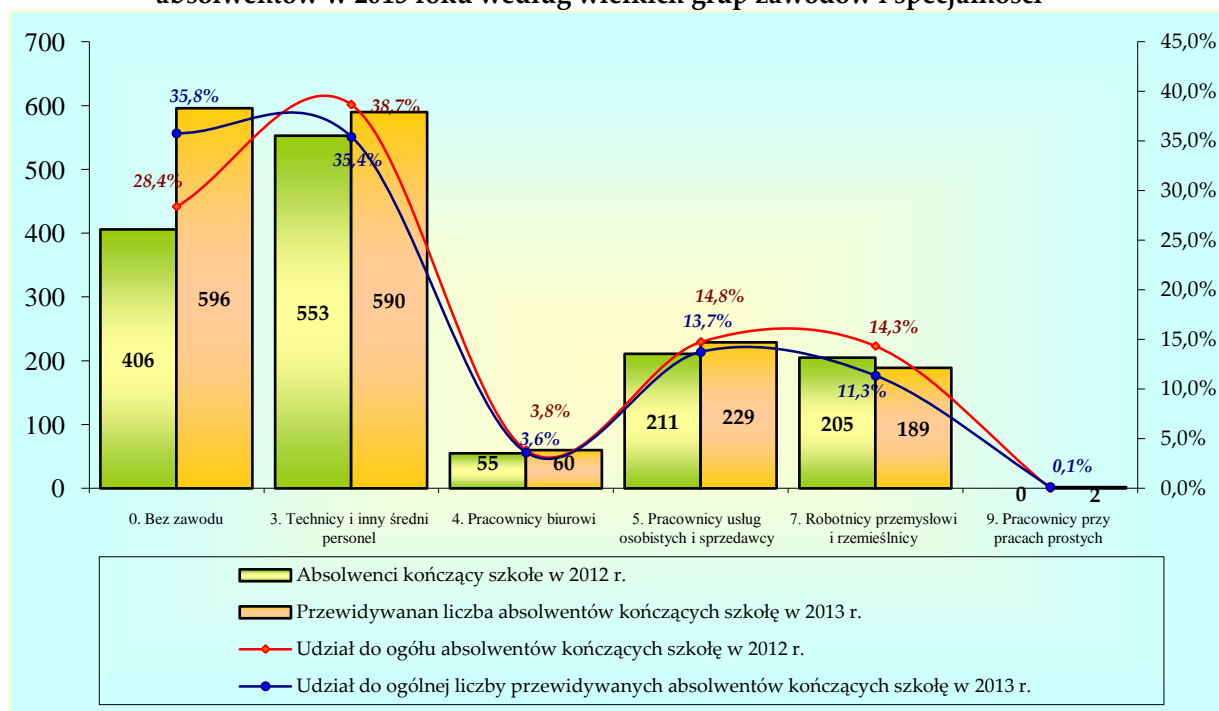


Tabela 1 - Dane dotyczące absolwentów kończących szkołę w 2012 roku, w szkołach ponadgimnazjalnych działających na terenie powiatu bocheńskiego oraz przewidywaną liczbę absolwentów w 2013 roku według szkół

Nazwa szkoły	Kod i nazwa zawodu		Absolwenci, którzy ukończyli szkołę w 2012 r.	Przewidywani absolwenci w roku 2013
SZKOŁA WYŻSZA				
Wyższa Szkoła Ekonomiczna w Bochni	Grupa - Nauki społeczne, gospodarka i prawo - Podgrupa ekonomiczna i administracyjna - Finanse i rachunkowość		104	b/d
SZKOŁY POLICEALNE				
Policealne Studium Farmaceutyczne w Bochni	321301	Technik farmaceutyczny	0	16
Szkoła Policealna Pracowników Służb Medycznych i Społecznych w Bochni	532102	Opiekun medyczny	0	40
Szkoła Policealna	314207	Technik rolnik	21	27

	513101	Kelner	16	12
Niepubliczna Policealna Szkoła Zawodowa	422103	Technik obsługi turystycznej	0	7
	311303	Technik elektryk	8	12
	311504	Technik mechanik	5	0
	331403	Technik ekonomista	1	0
	411004	Technik prac biurowych	8	7
Ogółem			59	121
SZKOŁY ŚREDNIE TECHNICZNE (TECHNIKA, LICEA ZAWODOWE)				
Państwowa Szkoła Muzyczna I st.	343602	Muzyk	35	49
Szkoła Muzyczna I Stopnia w Żegocinie	343602	Muzyk	0	15
Liceum Plastyczne	343204	Plastyk	29	32
Niepubliczne Technikum Uzupełniające dla Dorosłych	311303	Technik elektryk	2	15
	311504	Technik mechanik	19	21
Publiczne Technikum	314207	Technik rolnik	4	4
	333906	Technik organizacji reklamy	0	7
	322002	Technik żywienia i gospodarstwa domowego	26	27
	343403	Technik organizacji usług gastronomicznych	24	17
	512001	Kucharz	36	46
	331403	Technik ekonomista	62	49
	422103	Technik obsługi turystycznej	0	22
	422402	Technik hotelarstwa	47	24
	311504	Technik mechanik	66	56
	311513	Technik pojazdów samochodowych	25	38
	351203	Technik informatyk	64	46
	311204	Technik budownictwa	38	28
	314202	Technik architektury krajobrazu	9	12
Technikum Uzupełniające	512001	Kucharz	12	13
Publiczne Technikum w Zespole Szkół Nr 2 w Bochni	311104	Technik geodeta	27	19
	311204	Technik budownictwa	59	52
	311206	Technik drogownictwa	11	16
	311209	Technik urządzeń sanitarnych	9	16
Technikum Uzupełniające dla Dorosłych	311204	Technik budownictwa	9	9
	311504	Technik mechanik	0	7
Ogółem			613	640
LICEA OGÓLNOKSZTAŁCĄCE				
Publiczne Liceum Profilowane w Zespole Szkół Nr 2 w Bochni			38	22
Publiczne Liceum Profilowane			18	24
Niepubliczne Liceum Profilowane dla Dorosłych			42	41
Niepubliczne Uzupełniające Liceum Ogólnokształcące dla Dorosłych			0	35
Liceum Ogólnokształcące Dla Dorosłych			0	61
Publiczne Liceum Ogólnokształcące			28	32

Niepubliczne Liceum Ogólnokształcące dla Dorosłych			6	7
II Liceum Ogólnokształcące			160	157
Niepubliczne Uzupełniające Liceum Ogólnokształcące			0	35
Publiczne Liceum Ogólnokształcące			81	88
Publiczne Uzupełniające Liceum Ogólnokształcące dla Dorosłych			0	23
Uzupełniające Liceum Ogólnokształcące w Żegocinie			0	10
Liceum Ogólnokształcące w Żegocinie			33	39
Uzupełniające Liceum Ogólnokształcące dla Dorosłych w Nowym Wiśniczu			0	22
Ogółem			406	596
ZASADNICZE SZKOŁY ZAWODOWE				
Zasadnicza Szkoła Zawodowa w Specjalnym Ośrodku Szkolno - Wychowawczym	512002	Kucharz małej gastronomii	10	16
	514101	Fryzjer	0	1
	522301	Sprzedawca	0	1
	712904	Technolog robót wykończeniowych w budownictwie	0	1
	713101	Malarz – tapeciaryz	2	1
	752205	Stolarz	1	0
	911205	Pracownik pomocniczy obsługi hotelowej	0	2
Zasadnicza Szkoła Zawodowa dla Dorosłych	711202	Murarz	10	0
	721301	Błacharz	0	12
	752602	Obuwnik	10	0
Publiczna Zasadnicza Szkoła Zawodowa	711202	Murarz	29	24
	723103	Mechanik pojazdów samochodowych	24	11
Publiczna Zasadnicza Szkoła Zawodowa w Zespole Szkół Nr 2	712604	Monter instalacji i urządzeń sanitarnych	9	0
	712904	Technolog robót wykończeniowych w budownictwie	29	31
	512002	Kucharz małej gastronomii	2	5
	522301	Sprzedawca	8	5
	711402	Betoniarz - zbrojarz	3	0
	713201	Lakiernik	2	2
Publiczna Zasadnicza Szkoła Zawodowa	512002	Kucharz małej gastronomii	44	47
	522301	Sprzedawca	29	19
	514101	Fryzjer	35	24
	712604	Monter instalacji i urządzeń sanitarnych	3	9
	721306	Błacharz samochodowy	13	3
	722204	Ślusarz	2	4
	723103	Mechanik pojazdów samochodowych	43	47
	741103	Elektryk	0	1
	741201	Elektromechanik	7	15
	752205	Stolarz	6	3
Zasadnicza Szkoła	512002	Kucharz małej gastronomii	10	0

Zawodowa w Żegocinie	514101	Fryzjer	4	0
	522301	Sprzedawca	5	0
	711202	Murarz	3	0
	712604	Monter instalacji i urządzeń sanitarnych	0	25
	723103	Mechanik pojazdów samochodowych	6	0
	741203	Elektromechanik pojazdów samochodowych	1	0
	751204	Piekarz	1	0
	752205	Stolarz	1	0
Ogółem			352	309

Analiza bezrobotnych absolwentów według zawodów w powiecie bocheńskim przybliżyła charakterystykę lokalnego rynku pracy. Z uzyskanych danych wynika, że na koniec 2012 roku w rejestrze tut. Urzędu pozostawali przede wszystkim absolwenci bez zawodu, czyli legitymujący się wykształceniem średnim ogólnokształcącym (174 osoby tj. 33,5%) oraz sprzedawca (26), kucharz małej gastronomii (23), fryzjer (21), technik ekonomista (18), mechanik pojazdów samochodowych (18), technik budownictwa (16), technik informatyk (13), technik mechanik (12), kucharz (12). Wśród nowozarejestrowanych absolwentów w okresie od stycznia do grudnia 2012 roku również największą grupą były osoby bez zawodu (378 – 36,3 %), a najliczniej reprezentowane zawody wśród bezrobotnych absolwentów, to sprzedawca (43), kucharz małej gastronomii (34), technik budownictwa (31), technik ekonomista (29), mechanik pojazdów samochodowych (29), fryzjer (28), technik informatyk (25), technik mechanik (20), technik hotelarstwa (14), technik żywienia i gospodarstwa domowego (13).

Dane prognostyczne wskazują, że w roku 2012 największa grupa absolwentów (613 tj. 40 %) ukończyła szkoły średnie techniczne działające na terenie powiatu bocheńskiego. Grupa absolwentów kończących szkoły na tym poziomie może zwiększyć się o 27 osób tj. 4,4 % w 2013 roku. Kolejną znaczną grupą osób kończących naukę w 2012 r. są absolwenci liceów ogólnokształcących (406 osób tj. 26,5 %). Grupa ta w porównaniu do przewidywanej liczby kończących naukę w 2013 roku, może zwiększyć się o 190 osób tj. 46,8 %. Szkoły zasadnicze zawodowe opuściło w 2012 roku 352 absolwentów (22,9 %), przewidywana liczba kończących naukę na tym poziomie w 2013 roku może ulec zmniejszeniu o 43 osoby tj. 12,2 %. Na terenie powiatu działa jedna szkoła wyższa, którą w 2012 roku ukończyło 104 abiturientów tj. 6,8 % ogółu kończących. Szkoły policealne ukończyło w 2012 roku 62 uczniów (3,8 %), w 2013 roku ich liczba może zwiększyć się o 62 osób tj. 105,1 %.

Oceniając strukturę kształcenia ponadgimnazjalnego w 2012 roku, według typów szkół można zaobserwować, że była ona ukierunkowana na kształcenie w szkołach średnich technicznych oraz ogólnokształcących, przygotowujących między innymi do zdobywania kwalifikacji zawodowych w szkołach wyższych, podobnie jak w roku poprzednim. Znajduje to swoje odzwierciedlenie także w strukturze bezrobotnych absolwentów, w której największą grupę stanowią osoby z wykształceniem średnim zawodowym i ogólnokształcącym, a mniej jest osób po zasadniczych szkołach zawodowych.